

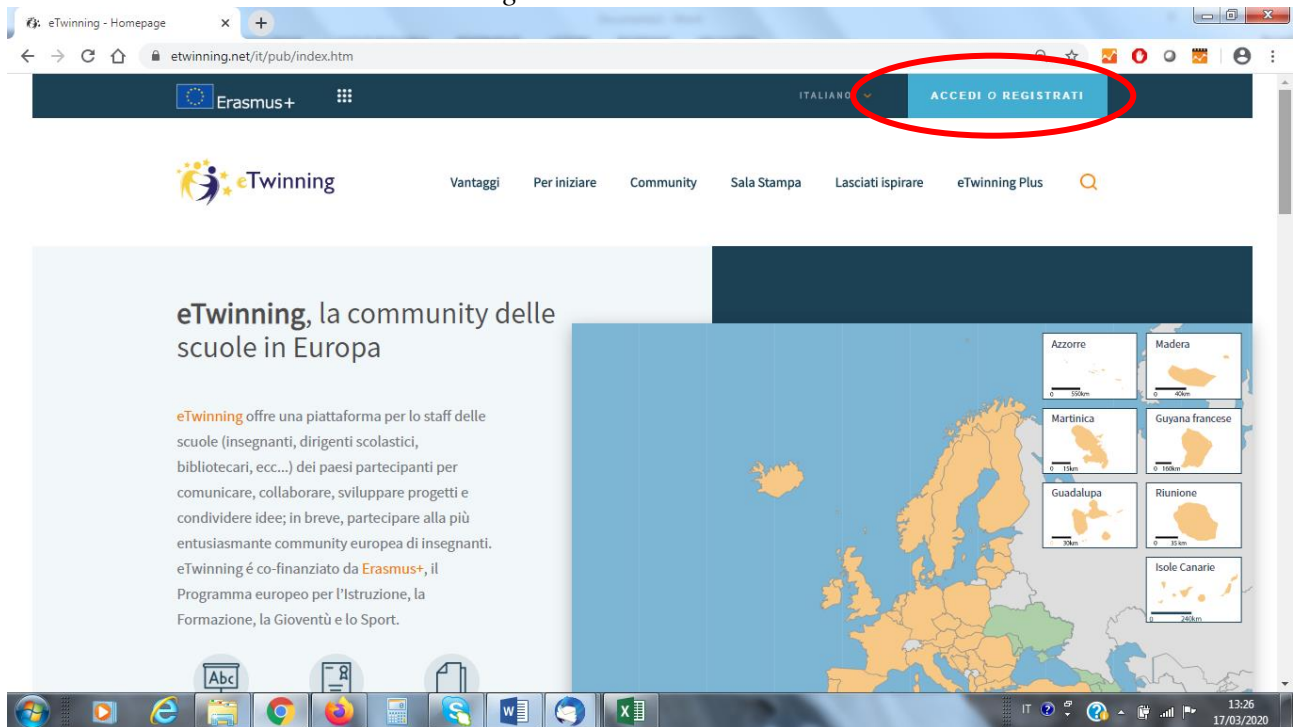
## GRUPPO ETWINNING SOS DIDATTICA A DISTANZA

### *Istruzioni per entrare nel gruppo eTwinning “SOS didattica a distanza”*

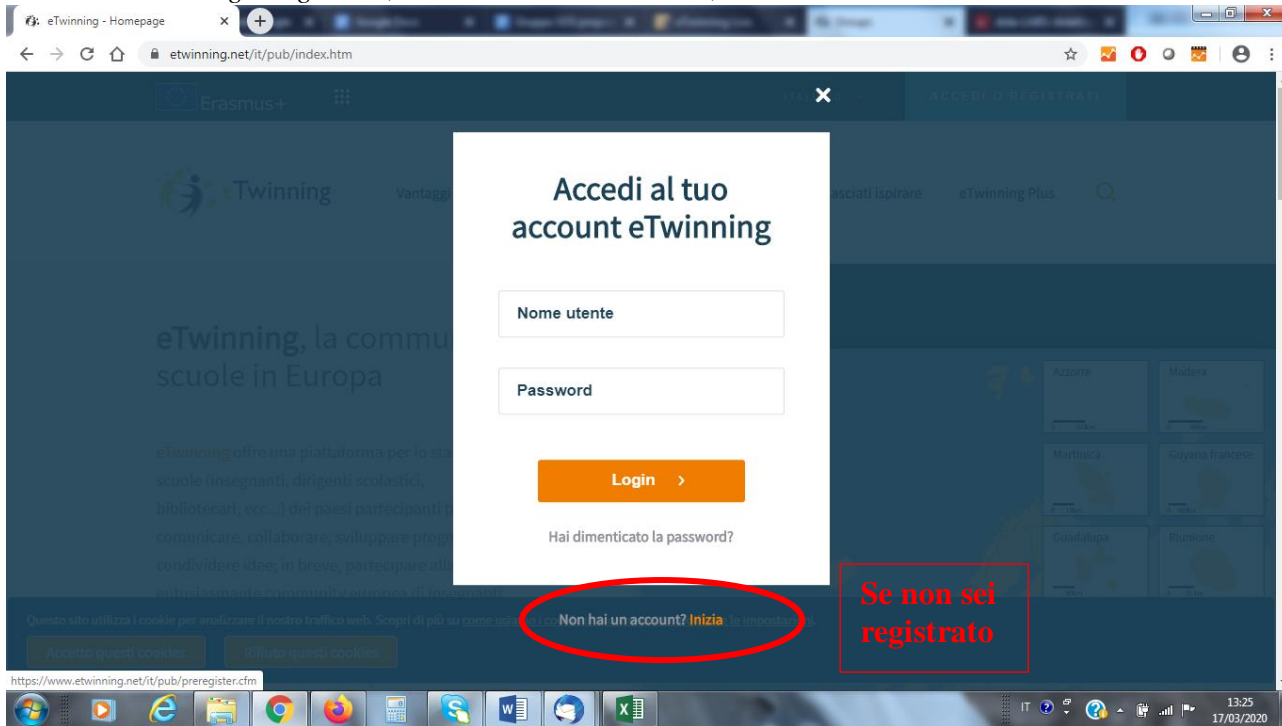
Segui questi step, aiutati con gli screenshot sotto se necessario

- 1- Vai sul sito [www.etwinning.net](http://www.etwinning.net) e clicca su accedi in alto a destra
- 2- Se sei già registrato, inserisci le tue credenziali, altrimenti clicca su Non hai una account? Inizia in basso sotto lo spazio per l’inserimento delle credenziali, e segui le istruzioni
- 3- Clicca sul tuo nome in alto a destra e poi su VAI A ETWINNING LIVE
- 4- Entra nella sezione Gruppi cliccando sulla parola Gruppi
- 5- Digita il nome esatto del gruppo nella stringa di ricerca “SOS didattica a distanza”
- 6- Clicca sul nome del gruppo scritto in arancione
- 7- Clicca su “vai al gruppo”
- 8- A questo punto sei nel Gruppo!

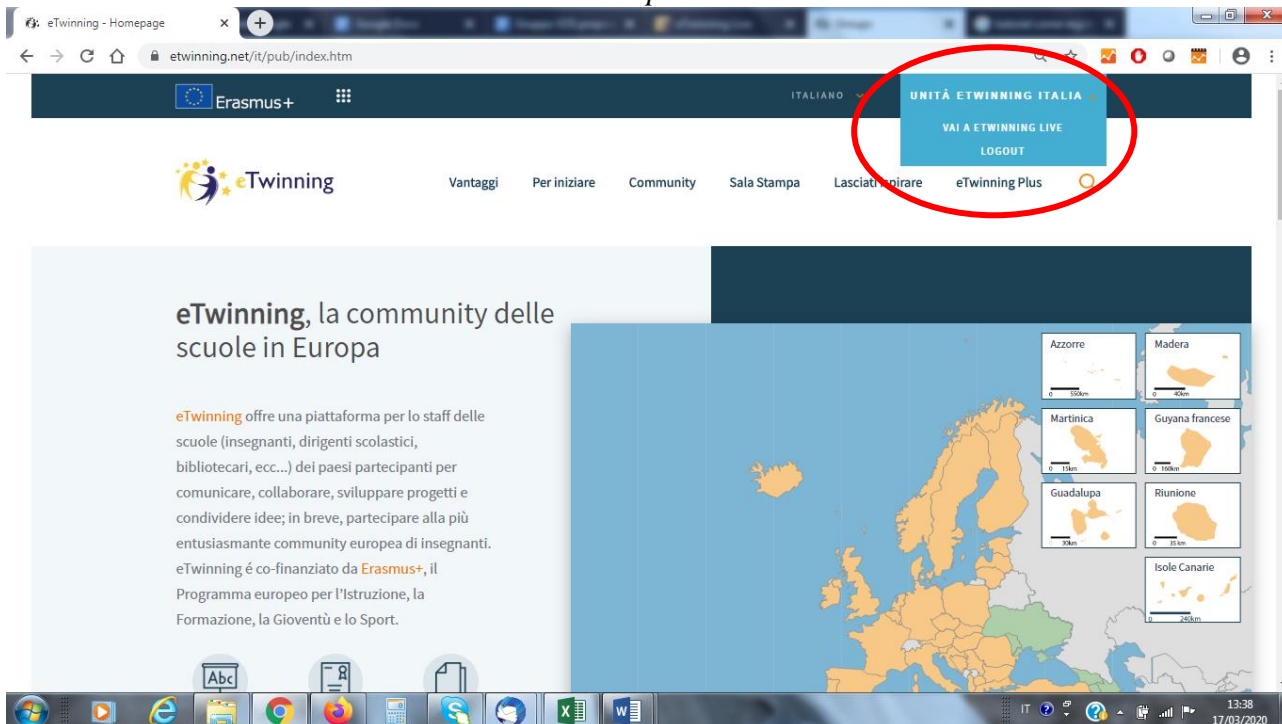
### STEP 1 - Vai sul sito [www.etwinning.net](http://www.etwinning.net) e clicca su accedi in alto a destra



## STEP 2 - Se sei già registrato, inserisci le tue credenziali, o clicca su Non hai una account? Inizia



## STEP 3 - Clicca sul tuo nome in alto a destra e poi su VAI A ETWINNING LIVE

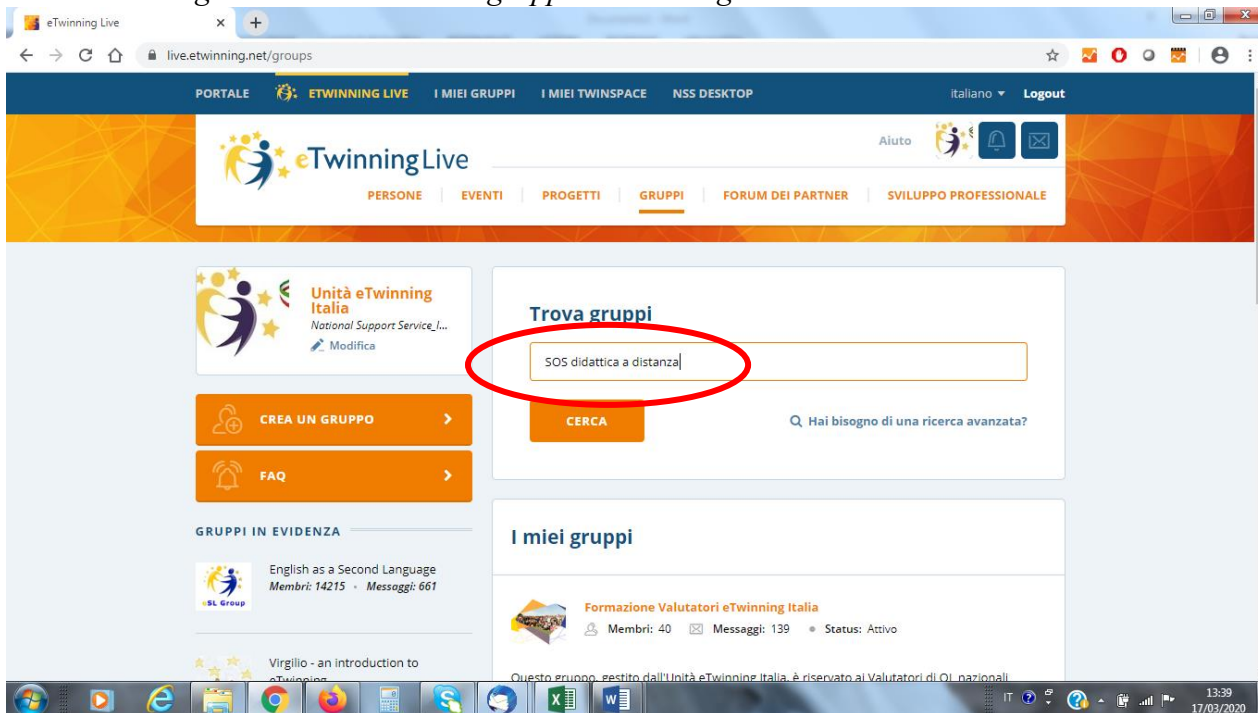


#### STEP 4 - Entra nella sezione Gruppi cliccando sulla parola Gruppi



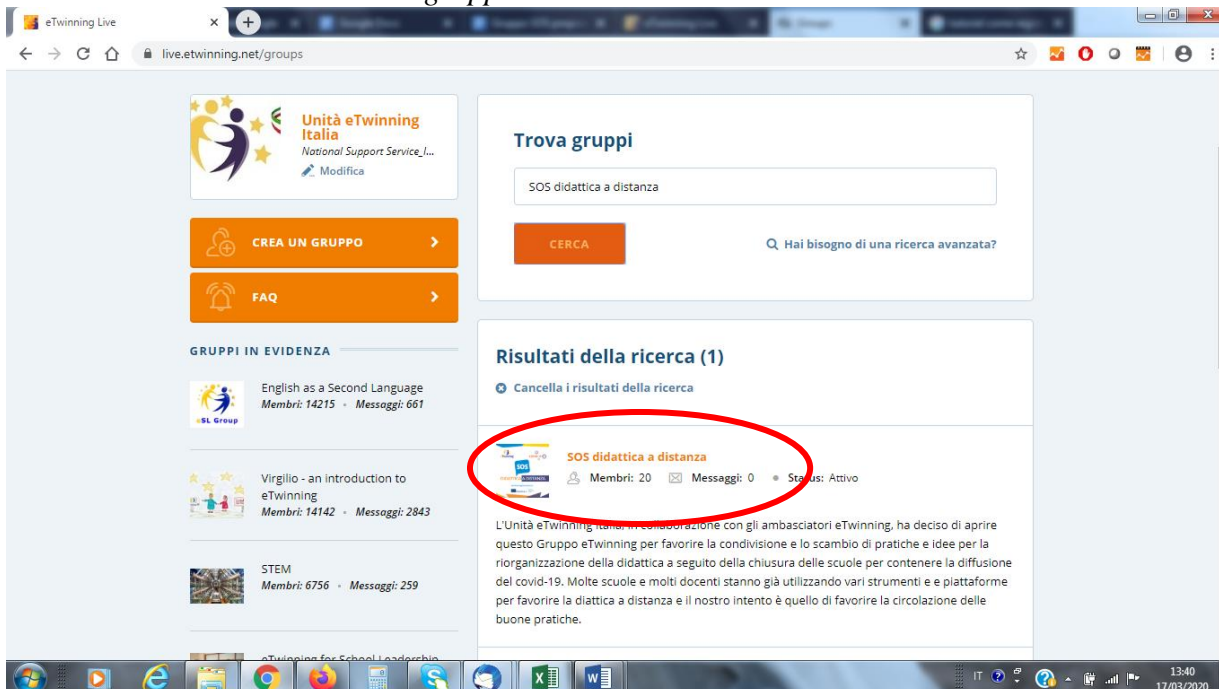
The screenshot shows the eTwinning Live homepage. The top navigation bar includes 'PORTALE', 'ETWINNING LIVE', 'I MIEI GRUPPI', 'I MIEI TWinspace', and 'NSS DESKTOP'. The main navigation bar has 'PERSONE', 'EVENTI', 'PROGETTI', 'GRUPPI', 'FORUM DEI PARTNER', and 'SVILUPPO PROFESSIONALE'. The 'GRUPPI' item is circled in red. Below the navigation bar, there is a 'CLIMATE CHANGE' banner and several promotional cards, including one about supporting teachers and schools online.

#### STEP 5 - Digita il nome esatto del gruppo nella stringa di ricerca "SOS didattica a distanza"



The screenshot shows the 'Trova gruppi' search page on eTwinning Live. The search input field contains the text 'SOS didattica a distanza' and is circled in red. Below the search bar, there is a 'CERCA' button and a link to 'Hai bisogno di una ricerca avanzata?'. The page also displays a list of groups, including 'English as a Second Language' and 'Formazione Valutatori eTwinning Italia'.

## STEP 6 - Clicca sul nome del gruppo scritto in arancione



live.etwinning.net/groups

Unità eTwinning Italia  
National Support Service\_L...

CREA UN GRUPPO

FAQ

GRUPPI IN EVIDENZA

English as a Second Language  
Membri: 14215 · Messaggi: 661

Virgilio - an introduction to  
eTwinning  
Membri: 14142 · Messaggi: 2843

STEM  
Membri: 6756 · Messaggi: 259

Trova gruppi

SOS didattica a distanza

CERCA

Hai bisogno di una ricerca avanzata?

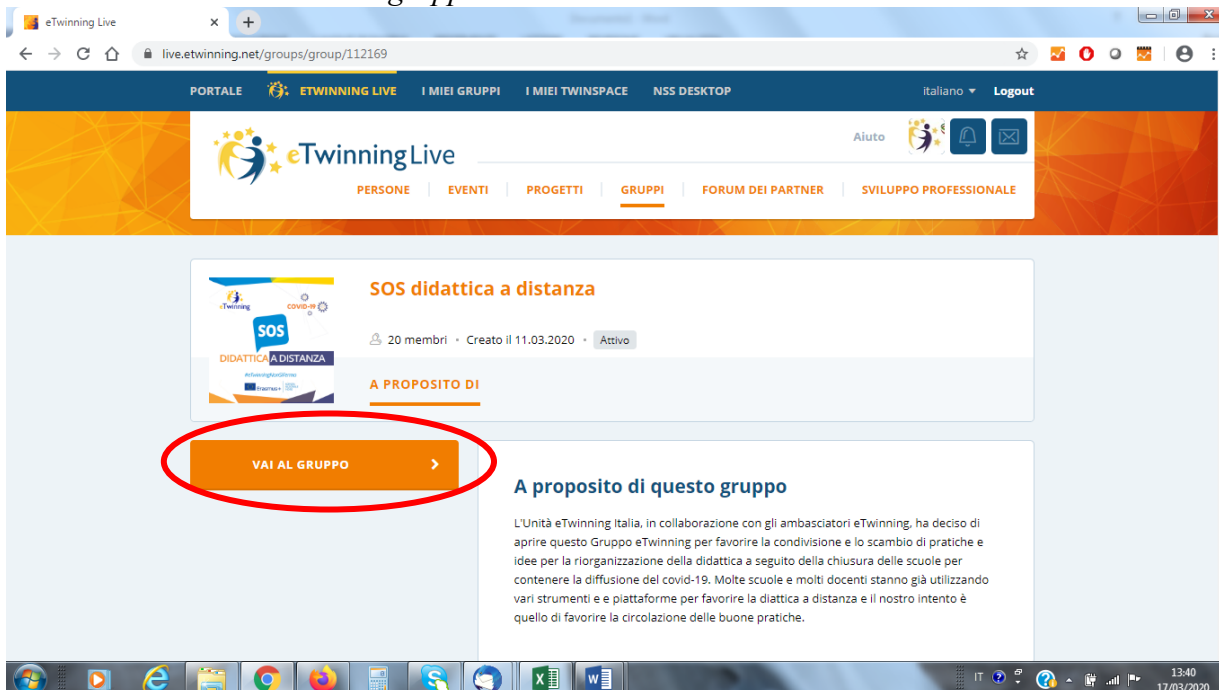
Risultati della ricerca (1)

Cancella i risultati della ricerca

SOS didattica a distanza  
Membri: 20 · Messaggi: 0 · Status: Attivo

L'Unità eTwinning, in collaborazione con gli ambasciatori eTwinning, ha deciso di aprire questo Gruppo eTwinning per favorire la condivisione e lo scambio di pratiche e idee per la riorganizzazione della didattica a seguito della chiusura delle scuole per contenere la diffusione del covid-19. Molte scuole e molti docenti stanno già utilizzando vari strumenti e e piattaforme per favorire la didattica a distanza e il nostro intento è quello di favorire la circolazione delle buone pratiche.

## STEP 7 - Clicca su "vai al gruppo"



live.etwinning.net/groups/group/112169

PORTALE ETWINNING LIVE I MIEI GRUPPI I MIEI TWinspace NSS DESKTOP italiano Logout

eTwinningLive Aiuto

PERSONE EVENTI PROGETTI GRUPPI FORUM DEI PARTNER SVILUPPO PROFESSIONALE

SOS didattica a distanza  
20 membri · Creato il 11.03.2020 · Attivo

DIDATTICA A DISTANZA

A PROPOSITO DI

VAI AL GRUPPO

A proposito di questo gruppo

L'Unità eTwinning Italia, in collaborazione con gli ambasciatori eTwinning, ha deciso di aprire questo Gruppo eTwinning per favorire la condivisione e lo scambio di pratiche e idee per la riorganizzazione della didattica a seguito della chiusura delle scuole per contenere la diffusione del covid-19. Molte scuole e molti docenti stanno già utilizzando vari strumenti e e piattaforme per favorire la didattica a distanza e il nostro intento è quello di favorire la circolazione delle buone pratiche.



## STEP 8 - A questo punto sei nel Gruppo!



The screenshot shows a web browser window displaying the eTwinning Groups page. The URL is [groups.etwinning.net/112169/home](https://groups.etwinning.net/112169/home). The page header includes the Erasmus+ logo, a menu for 'I MIEI GRUPPI', the language 'italiano', and a 'Logout' button. The main content area features the eTwinning Groups logo and a 'HOME PAGE' link. Below this, there is a section titled 'SOS didattica a distanza' with a graphic that includes the eTwinning logo, 'COVID-19', 'SOS', and 'DIDATTICA A DISTANZA'. A text box on the right explains that the eTwinning Italy unit, in collaboration with ambassadors, has decided to open this group to facilitate the sharing of practices and ideas for reorganizing teaching due to school closures. The text also mentions that many schools and teachers are already using various tools and platforms for distance teaching, and the goal is to promote the circulation of good practices. The bottom of the screenshot shows a Windows taskbar with various application icons and a system tray displaying the time as 13:40 on 17/03/2020.